




Bilan d'activité - 01/01 au 31/12/2023

Relatif à l'exécution des missions confiées dans le  
cadre du MARCHE N° 20220931  
EXPLOITATION DE LA FOURRIERE ANIMALE METROPOLITAINE



EUROMETROPOLE DE STRASBOURG





# BILAN 2023 DES INTERVENTIONS

## EUROMETROPOLE DE STRASBOURG

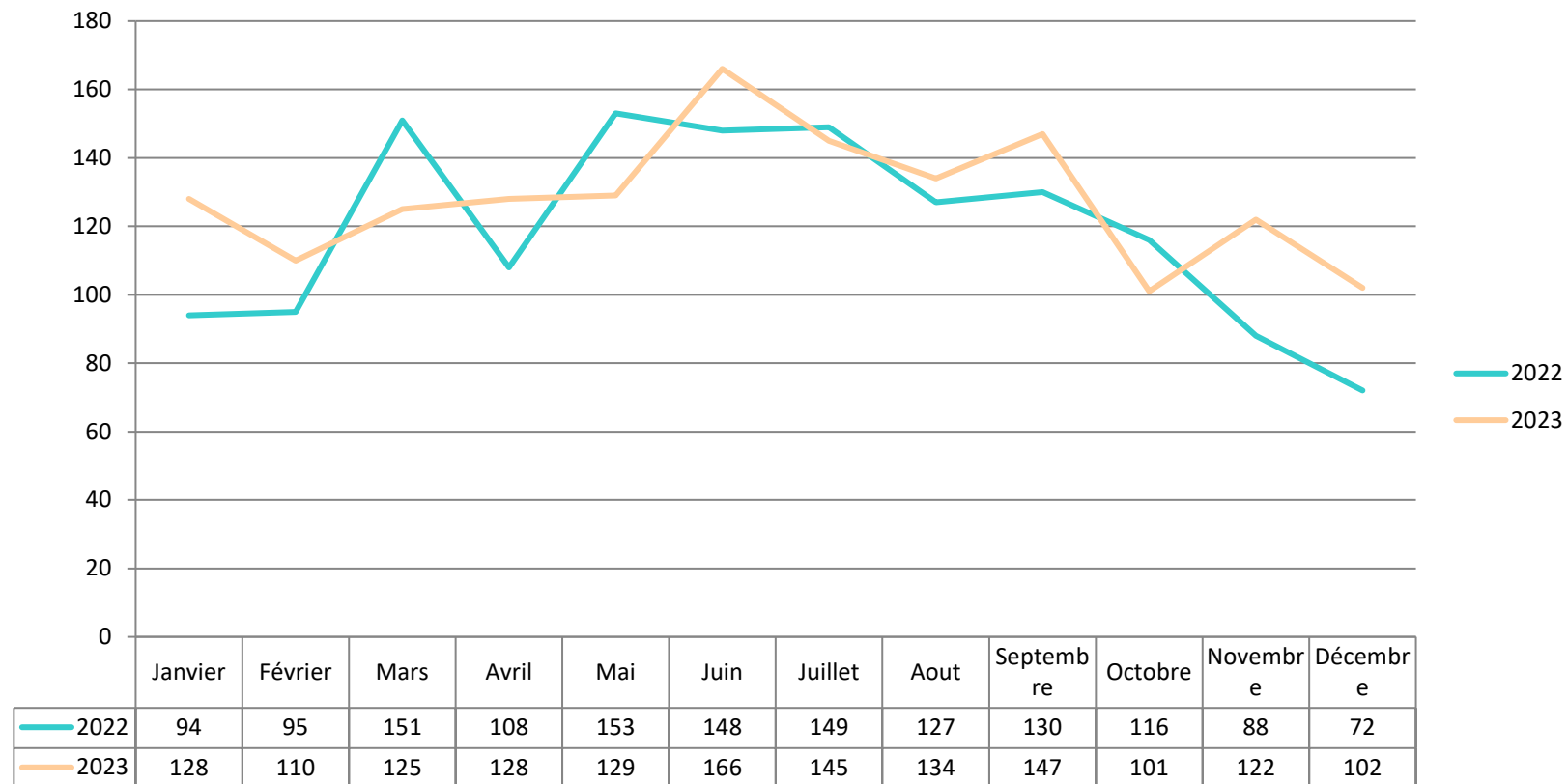
# BILAN 2023 DES INTERVENTIONS

## TYPES D'ACTIVITES

- Capture/ Prise en charge des animaux divagants sur la voie publique
- Ramassage des animaux décédés sur la voie publique
- Cages trappe pour les chats libres et autres animaux

## EVOLUTION DES INTERVENTIONS AU COURS DE L'ANNEE

### Évolution des interventions 2022/2023

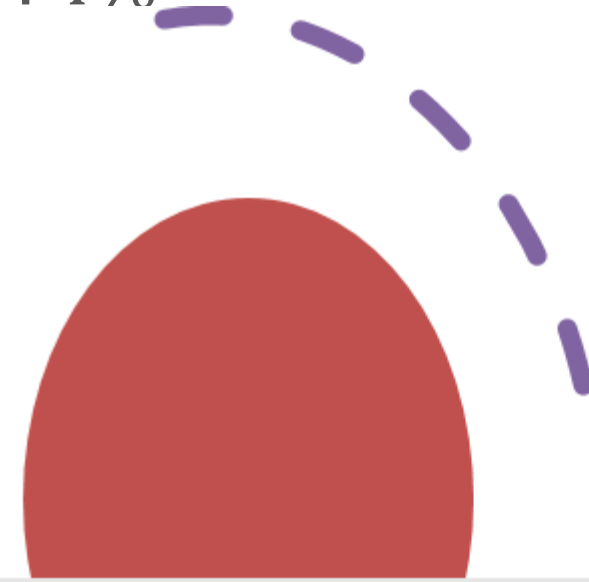


Au titre de ses missions de fourrière animale sur l'Eurométropole de Strasbourg, les équipes Sacpa agence Strasbourg ont réalisé 1537 interventions pour prendre en charge 1133 animaux (ramassage des animaux décédés inclus).

En 2022, le nombre d'interventions était de 1431 et le nombre d'animaux pris en charge de 1053 soit une augmentation de 7,41 %.

En très grande majorité , les interventions ont consisté en la prise en charge des animaux errants sur la voie publique :

- Prise en charge des animaux errants avec ou sans opérations de capture : 56%
- Ramassage d'animaux décédés sur la voie publique : 27%
- Transport ( chats libres notamment et animaux malades) : 13 %
- Pose de cage pour les chats errants et autres animaux : 4%

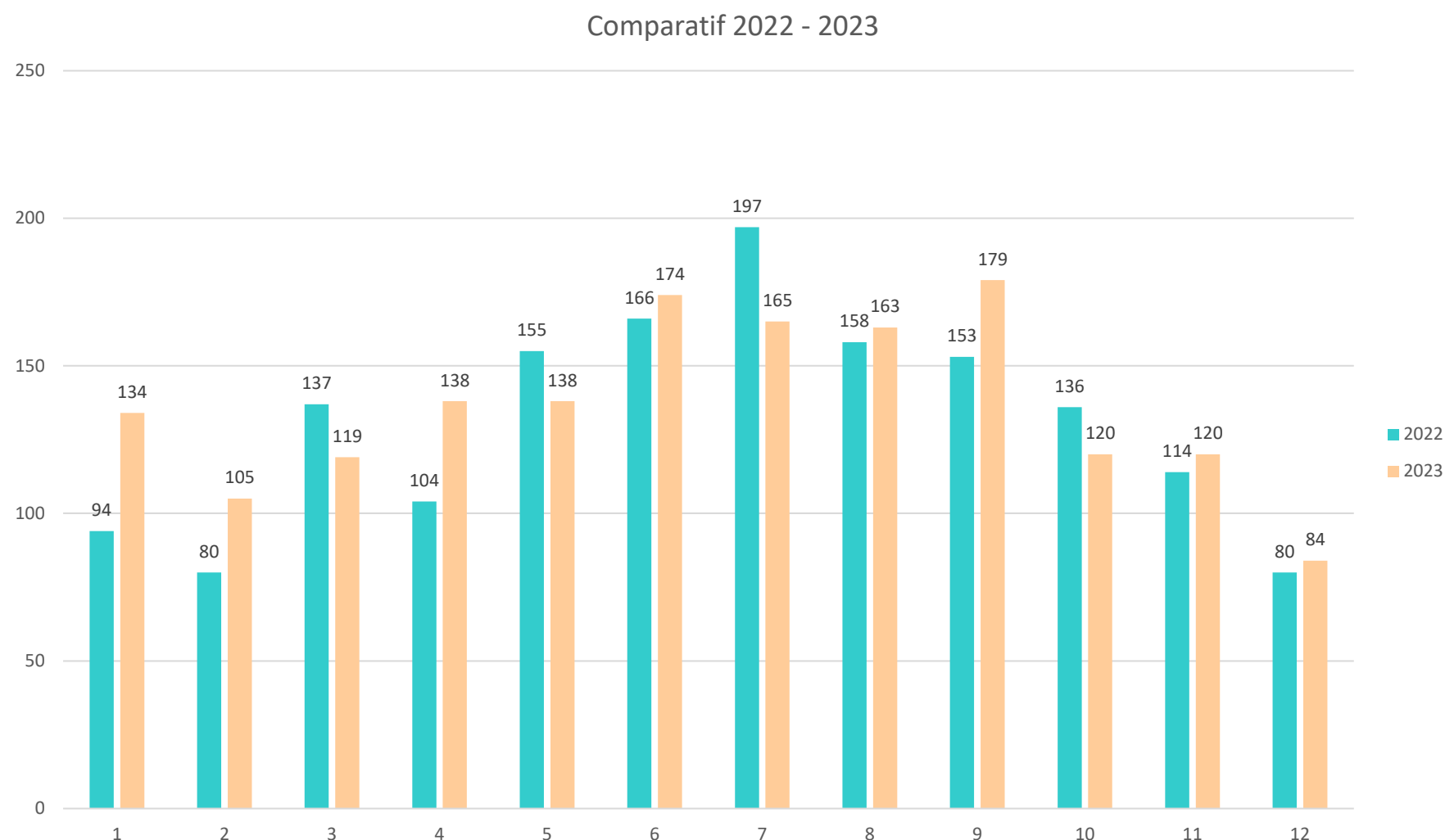




# BILAN 2023 DE LA FOURRIERE

## EUROMETROPOLE DE STRASBOURG

## BILAN 2023 DE LA GESTION DE FOURRIERE



En 2023, **1 639 animaux vivants** en provenance des communes de Strasbourg Eurométropole ont été pris en charge au sein du Centre animalier de Strasbourg. Certains sont entrés par les interventions, les autres en remise directe en fourrière.

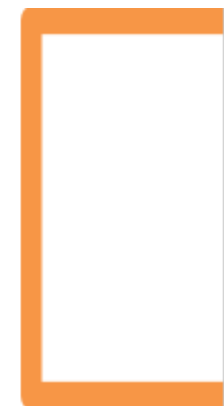

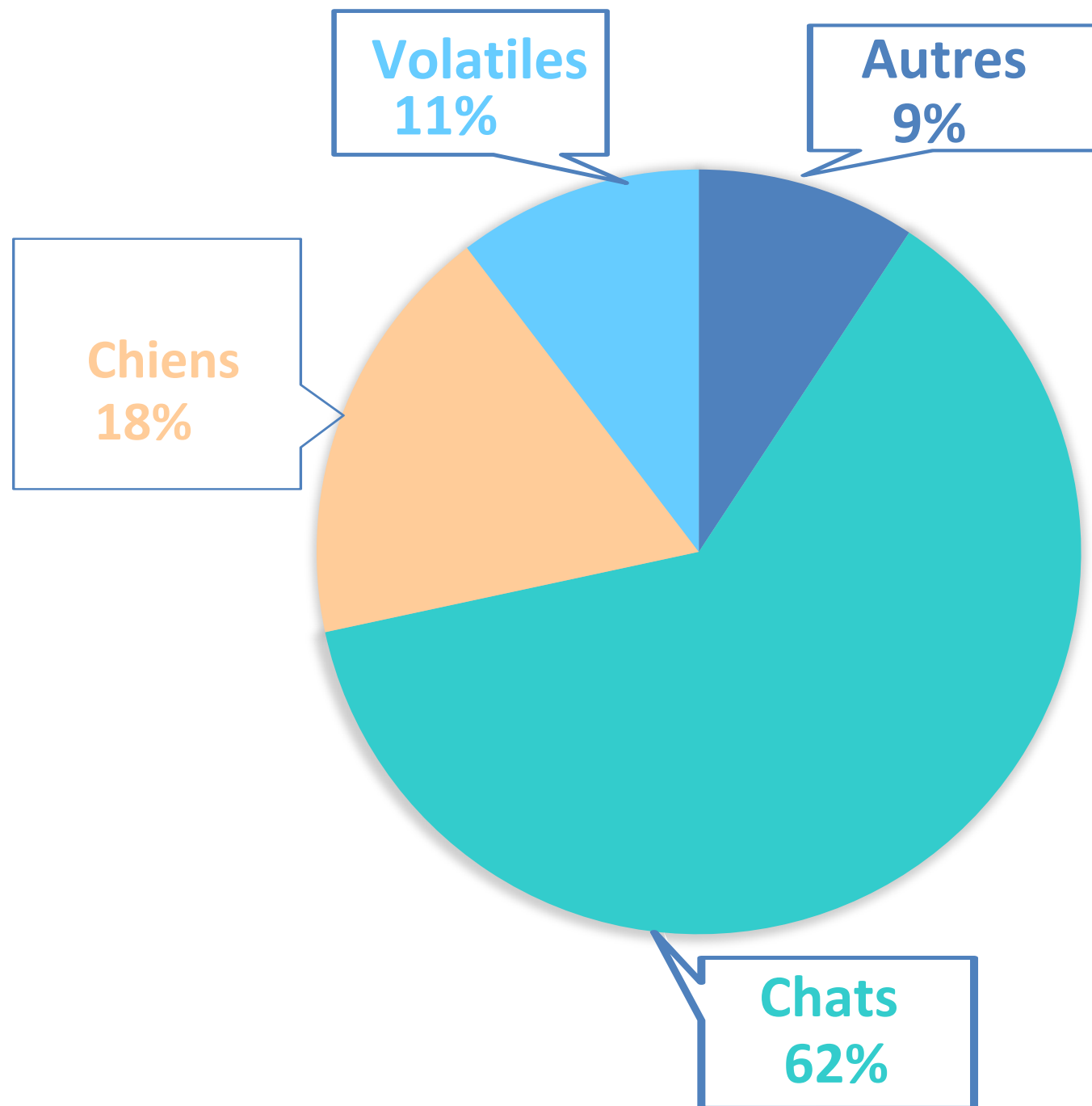
Pour la même période en 2022, on comptait 1 574 animaux, soit une progression de l'activité de 4,12%.

On compte :

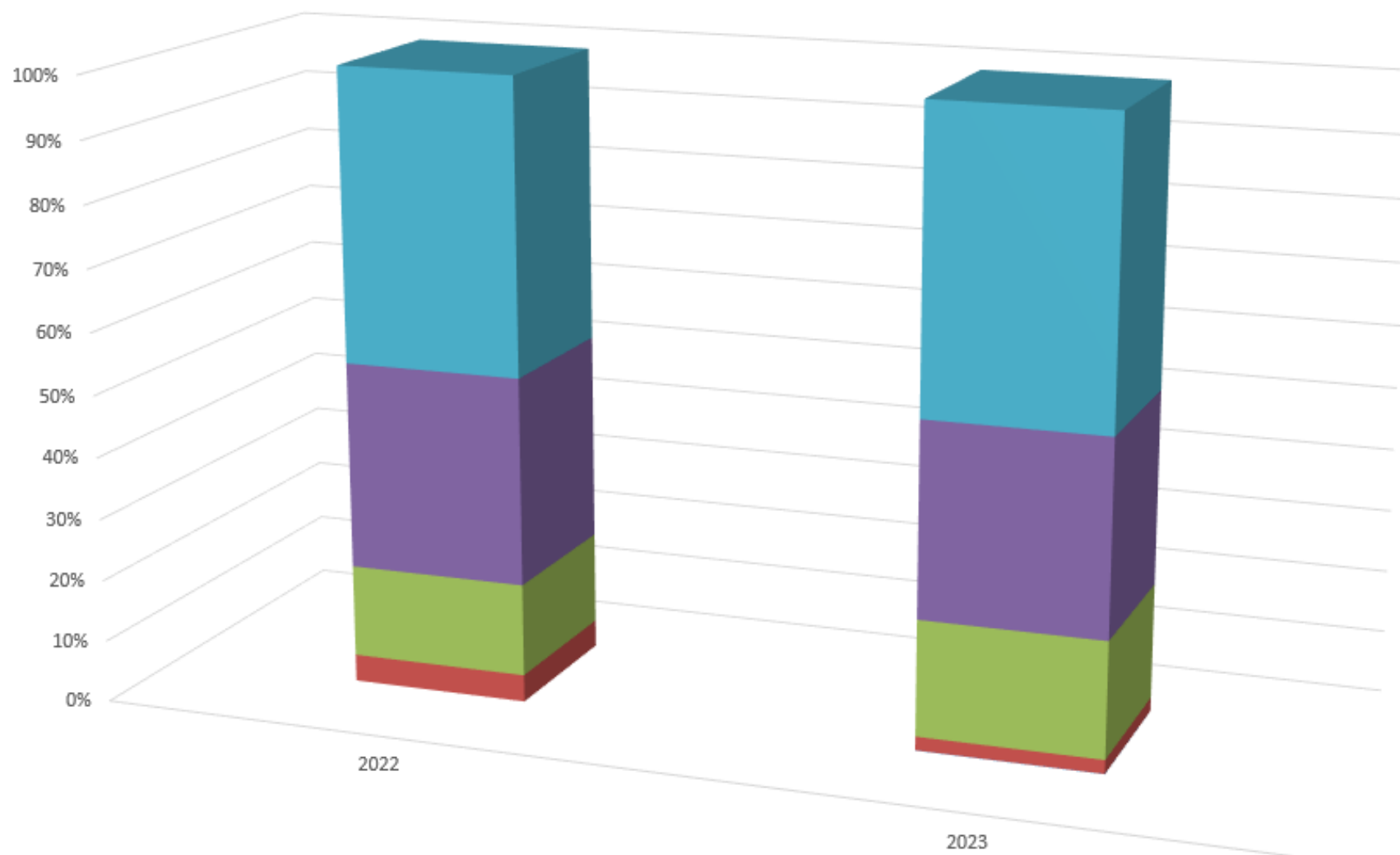
- 696 chats
- 285 chiens
- 115 volatiles
- 79 autres espèces (NACS, ovins, caprins et animaux sauvages : renard, chevreuil...)

Auquel s'ajoute 265 animaux décédés sur la voie publique pris en compte dans l'étude des animaux entrés en fourrière et 148 chats libres.

# ANIMAUX ENTRANTS - 2023



# Répartition par type d'interventions des entrées en fourrière des animaux divagants sur la voie publique



	2022	2023
Capture / Prise en charge	743	784
Déposé en fourrière	527	512
Ramassage de cadavre	235	306
Cage trappe	69	36
Transport		1



## TAUX D'IDENTIFICATION

	2022	2023
- Chat	15,82%	16,95%
- Chien	81,06%	73,33%

Nous avons un taux d'identification qui évolue à la hausse pour les chats, ce qui est très positif.

Le taux d'identification pour les chiens reste très bon.

A savoir la moyenne nationale est de 64 % pour les chiens et 10% pour les chats.

## DEVENIR DES ANIMAUX

